

NOTRE ADRESSE ?

PROFORM' CONSEIL (P.F.C.)

n°18, allée des Ateliers Relais, ZI n°2
97 410 SAINT-PIERRE
Tel : 0262 96 72 57 - fax : 0262 96 03 16
mel : pfc.reunion@wanadoo.fr

NOTRE EQUIPE ?

RESPONSABLES de P.F.C. :

- ETIENNE Christophe
- VON-PINE Simon

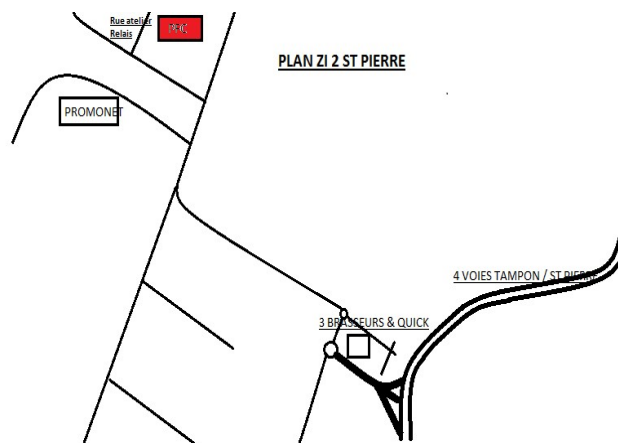
FORMATEURS :

- REMULE Lolita
- TALPOT Gilles

SECRETAIRES :

- GOURSAYE Mélissa
- CHUTET Emilie

PLAN ?



Quelques chiffres sur l'année 2024

Formation continue

- ✓ Nombre de candidats formés : 14
- ✓ Taux de satisfaction : 100 %
- ✓ Taux d'abandon et causes : 0 %
- ✓ Taux de réussite (partielle et totale) : 93 %
 - validation totale : 08 %
 - validation partielle : 85 %
- ✓ Taux d'insertion : 71 %

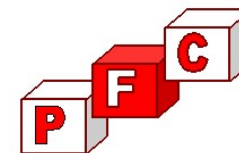
CFA

- ✓ Nombre d'apprenti / CFA : 01
- ✓ Taux de satisfaction : 00 %
- ✓ Taux d'abandon et causes : 00 %
- ✓ Taux de réussite CFA/candidat présent : 00 %
- ✓ Taux de poursuite d'étude : 100 %
- ✓ Taux d'insertion : 00 %

VAE

- ✓ Nombre d'apprenti / VAE : 01
- ✓ Taux d'abandon et causes : 100 %
- ✓ Taux de réussite VAE/candidat présent : 0 %
- ✓ Taux de satisfaction : 00 %
- ✓ Taux d'insertion : 00 %

PROFORM' CONSEIL



TITRE PROFESSIONNEL E.T.I.
ENCADRANT TECHNIQUE D'INSERTION

« FORMATION CERTIFIANTE RNCP39794 »

(Titre professionnel de Niveau 4 délivré par le
Ministère du Travail, de l'Emploi et de l'Insertion –
date d'enregistrement : 08/11/2024)



Organisme référencé :



Datadock

Certifpro



📞 : 0262 96 72 57

LE METIER D'ENCADRANT TECHNIQUE D'INSERTION ?

A partir de situations de production, l'**Encadrant Technique d'Insertion** transmet, en s'appuyant sur ses compétences techniques, des savoirs et des savoirs faire à des publics en difficultés afin de favoriser leur insertion sociale et professionnelle.

Il est confronté à une double contrainte (production et formation). Il doit en effet tenir compte des objectifs de production fixés.

L'**Encadrant Technique d'Insertion** organise des activités de travail liées aux exigences de la production de la structure d'insertion, et s'appuie sur les situations de travail pour transmettre et faire acquérir aux personnes en insertion les comportements professionnels attendus dans une entreprise classique.

L'organisation du travail et les horaires seront différents selon les types de structure et selon les activités professionnelles.

L'ACCES A L'EMPLOI ?



Cette formation prépare une insertion directe en emploi.

Cette fonction s'exerce dans des contextes très divers :

- **dans l'insertion professionnelle** : encadrement des salariés au sein d'entreprises d'insertion, encadrement technique et animation de chantiers-école
- **dans l'insertion sociale par l'habitat** : monitorat de travaux d'amélioration de l'habitat par les habitants eux-mêmes
- **accompagnement de l'installation et de l'insertion des populations en difficulté** dans un habitat adapté (mission des régies de quartier, des associations de chantier à but social...)
- **dans la maîtrise d'œuvre urbaine et sociale** : animation technique liée à l'habitat s'insérant dans des projets de revitalisation sociale de quartiers sensibles bénéficiaires de mesures de requalification (convention de quartier, contrat de ville...)
- **dans le cadre des entreprises** menant des chantiers d'insertion

Les secteurs professionnels dans lesquels l'emploi apparaît ne sont pas moins divers : bâtiment, environnement, restauration, mécanique, couture, nettoyage, travail du bois, électroménager...

CONDITIONS D'ACCES ?

- **Homme/Femme, à partir de 18 ans**
- **Possédant une qualification de niveau 3**
- **Formation accessible par la voie de l'apprentissage** (limite d'âge <30 ans) **ou de la VAE** (expérience minimum d'1 an obligatoire)
- **Possédant une première expérience dans l'encadrement** 
- **Ayant des capacités** dans l'animation d'une équipe de travail, dans la gestion de production et dans la relation avec une clientèle.
- **Accessibles aux personnes ayant un handicap moteur et auditif** 
- **Mode de recrutements** : tests + entretien
- **Délai d'accès** : selon le temps d'instruction des organismes financeurs (*environ 1 mois*).

LES OBJECTIFS DE FORMATIONS ?

- **Organiser et gérer une activité de production et en encadrer l'équipe dans une structure d'insertion**
- **Participer à l'accueil, à l'accompagnement socio professionnel et au suivi des salariés en insertion**
- **Organiser des séances d'apprentissages en lien avec les situations de production d'une structure d'insertion**

LE CONTENU ?

- **Accueil / contractualisation**
- **Module 1 : ORGANISATION & GESTION D'UNE ACTIVITE DE PRODUCTION – ENCADREMENT D'UNE EQUIPE DANS UNE STRUCTURE D'INSERTION**
 - ↳ Développer ou entretenir la relation avec les clients d'une structure d'insertion
 - ↳ Organiser une activité de production en structure d'insertion
 - ↳ Gérer une activité de production dans une structure d'insertion
 - ↳ Encadrer une équipe de salariés en insertion
- **Module 2 : PARTICIPATION A L'ACCUEIL, A L'ACCOMPAGNEMENT SOCIO PROFESSIONNEL ET AU SUIVI DES SALARIES EN INSERTION**
 - ↳ Accueillir et mettre en place les conditions favorables à l'intégration de salariés en insertion
 - ↳ Accompagner et suivre les salariés dans leur parcours d'insertion
 - ↳ Travailler en équipe, en partenariat et en réseau avec les acteurs impliqués dans le parcours d'insertion des salariés

- **Module 3 : ORGANISATION DES SEANCES D'APPRENTISSAGE EN LIEN AVEC LES SITUATIONS DE PRODUCTION DANS UNE STRUCTURE D'INSERTION**
 - ↳ Préparer les séances d'apprentissage pour favoriser l'acquisition de compétences en situation de production
 - ↳ Animer des séances d'apprentissage en lien avec les situations de production
 - ↳ Evaluer les acquis des salariés tout au long du parcours d'insertion
- **Session d'évaluation finale du titre professionnel ETI** (niveau 4 validé par la DEETS)
- **Bilan final**

MODALITES ?

- **modalités pédagogiques** :
 - travail de groupe, mise en situation pratique, stage en entreprise (*selon le dispositif*)
- **lieu** : **PROFORM' CONSEIL ST PIERRE**
- **durée: 867 H** dont 517H en centre et 350H en Entreprise (*moyenne*)
- **Nombre de stagiaire par session de formation** :
 - * minimum : 6
 - * maximum : 12
- **Modalités d'évaluation & sanctions** :
 - positionnement
 - évaluations en continue
 - attestation de stage et de compétences
 - session d'examen du titre professionnel ETI – niveau 4
 - **Validation totale** (*titre professionnel*) ou **partielle** (*obtention de certificat de compétence professionnelle*)
- **tarif** : **12€/Heure** (*coût moyen*)
 - Modulé selon le statut du client
 - Devis sur demande *
 - * (*coût TTC, comprenant tous les frais de formation, aide au montage de dossier de demande de financement, possibilité de paiement en plusieurs fois, CGV fournies avec le devis*)

Comment s'inscrire?

Vous pouvez déposer votre candidature en nous téléphonant au n° tel 0262 96 72 57 ou en nous envoyant votre lettre de motivation + CV à l'adresse mel : pfc.reunion@wanadoo.fr;